

НИЖНИЕ И ВЫСОКИЕ ШКАФЫ

Рациональное размещение
Легкий доступ ко всему содержимому
Функционально используются труднодоступные уголки
Инструмент для создания эксклюзивного дизайна

**СЕТЧАТЫЕ ЕМКОСТИ И ПОЛКИ
СИСТЕМЫ ИЗ НЕРЖАВЕЮЩЕЙ СТАЛИ**

Frontfix

Выдвижная колонна с корзинами в высокие шкафы

Лидер продаж!


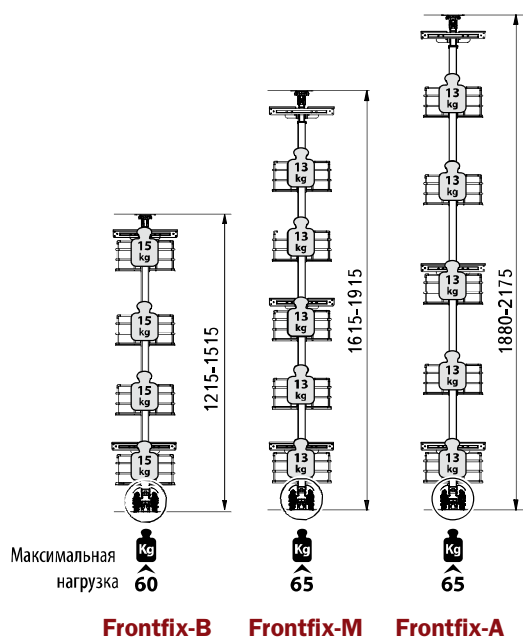


Поставляется в 3-х модификациях по высоте. 3 варианта корзин на выбор

- Система направляющих полного выдвижения с Soft-Close с очень высокой грузоподъемностью. Плавное выдвижение и мягкое закрытие нагруженной колонны
- Быстрый доступ сразу ко всему содержимому шкафа
- Съемные корзины можно переставлять в соответствии с Вашими потребностями


Soft-close

- Монтаж к полу и потолку высокого шкафа
- Глубина системы 450мм. Минимальная внутренняя глубина шкафа 465мм



Очень быстрый монтаж – всего 15 минут

В процессе эксплуатации суммарная нагрузка на шкаф может составлять до 80кг. Конструкция Frontfix рассчитана на это. Производителю мебели также необходимо предусмотреть соответствие конструкции шкафа таким нагрузкам




Арт.065В Держатель бутылок. Крепится к корзине. Можно объединять несколько держателей в блок. 1 шт.



Prima FC, светильник с торцевым выключателем, стр.42

АКСЕССУАРЫ



3 варианта корзин на выбор: сетчатые полностью из хромированной стали, практичные новые корзины с дном из ламинированного МДФ с противоскользящей поверхностью Slip Stop или эксклюзивные корзины с дном из закаленного безопасного стекла

Комплектация:

Frontfix-B

Рама с регулируемой высотой встраивания 1215-1515мм, направляющие полного выдвижения с Soft-Close, 4 корзины, 2 крепления фасада.

Frontfix-M

Рама с регулируемой высотой встраивания 1615-1915мм, направляющие полного выдвижения с Soft-Close, 5 корзин, 3 крепления фасада

Frontfix-A

Рама с регулируемой высотой встраивания 1880-2175мм, направляющие полного выдвижения с Soft-Close, 5 корзин, 3 крепления фасада

	Frontfix-B	Frontfix-M	Frontfix-A	ширина шкафа, мм	Размеры, мм	
	высота встраивания 1215-1515мм	высота встраивания 1615-1915мм	высота встраивания 1880-2175мм		ширина	глубина
Полностью сетчатые корзины	NP.255B.4.300	NP.255M.5.300	NP.255A.5.300	300	250	450
	NP.255B.4.400	NP.255M.5.400	NP.255A.5.400	400	350	450
	NP.255B.4.450	NP.255M.5.450	NP.255A.5.450	450	400	450
Корзины с дном из закаленного стекла	NP.255B.4G.300	NP.255M.5G.300	NP.255A.5G.300	300	250	450
	NP.255B.4G.400	NP.255M.5G.400	NP.255A.5G.400	400	350	450
	NP.255B.4G.450	NP.255M.5G.450	NP.255A.5G.450	450	400	450
Корзины с дном из МДФ с покрытием Slip-stop	NP.255B.4W.300	NP.255M.5W.300	NP.255A.5W.300	300	250	450
	NP.255B.4W.400	NP.255M.5W.400	NP.255A.5W.400	400	350	450
	NP.255B.4W.450	NP.255M.5W.450	NP.255A.5W.450	450	400	450

Elle

Выдвижная колонна с 5-ю корзинами
в высокий шкаф

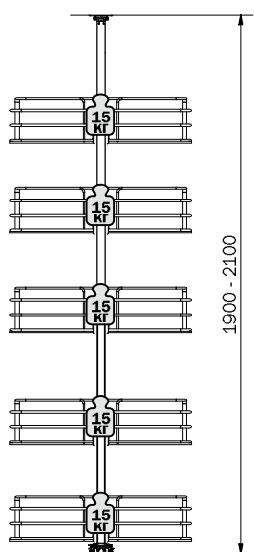


Распашной шкаф шириной 1200мм
с 2-мя колоннами Elle

Выдвижная система с большой грузоподъемностью. Для функционального оснащения высокого шкафа с распашной дверью

- Надежная конструкция, мощные направляющие. Грузоподъемность системы 120 кг
- Благодаря встроенной системе демпфирования легкое передвижение загруженной колонны
- Крепление на пол и потолок шкафа. Не создает нагрузки на стенки шкафа и фасад
- Обеспечивает отличный обзор сразу всего содержимого шкафа
- Легкий доступ к припасам
- Корзины легко снимаются и переставляются по желанию

Soft-close




Максимальная
нагрузка 120

- Для высокого шкафа шириной от 600мм с распашной дверью
- Толщина боковых стенок шкафа 16-18мм
- Минимальная внутренняя глубина шкафа 505мм
- Высота регулируется в пределах 1900-2100мм
- Грузоподъемность одной полки до 15кг



Очень быстрый монтаж – всего 15 минут

В процессе эксплуатации суммарная нагрузка на направляющие может составлять до 120кг. Конструкция Elle рассчитана на это. Производителю мебели также необходимо предусмотреть соответствие конструкции шкафа таким нагрузкам



Арт.065В Держатель бутылок. Крепится к корзине. Можно объединять несколько держателей в блок. 1 шт.



Idea, светодиодный светильник, стр. 30

АКСЕССУАРЫ



4 модели корзин: целиком сетчатые, с дном из ламинированного МДФ, а также эксклюзивные корзины с дном и фасадом из безопасного стекла или дерева

Комплектация:

Рама с регулируемой высотой встраивания в пределах 1900-2100мм, механизм выдвижения, 5 полок, крепления

исполнение корзин	артикул системы в комплекте	ширина шкафа, мм	Размеры, мм		
			ширина	глубина	высота
Полностью сетчатые корзины	295F00112	600	560	505	1900-2100
Корзины с дном из МДФ с покрытием Slip-stop	295N00112	600	560	505	1900-2100
Корзины с дном и фасадом из закаленного стекла Safe glass	295V00112	600	560	505	1900-2100
Корзины с дном и фасадом из дерева (шпон)	под заказ	600	560	505	1900-2100

Вы можете выбрать из 4-х пород дерева для отделки корзин: зебрано, темный грецкий орех, бук и дуб (под заказ)



Темный грецкий орех

Зебрано

Бук

Дуб

* Колонна Elle с корзинами, шпонированными буком, – в складской программе. Поставка системы с корзинами, отделанными шпоном дерева зебрано, темный грецкий орех и дуб, осуществляется под заказ

Duo-8 Duo-12

Выдвижная система в высокий шкаф с 8-ю корзинами с 12-ю корзинами



Duo-12



Duo - 8



Duo-12

Soft-close

Новый механизм. Потолок шкафа не задействован для крепления. Система смягчения при открывании «антиреверс»

- Самая высокая эффективность использования пространства в распашном высоком шкафу
- Прекрасный обзор и легкий доступ ко всему содержимому благодаря разделению пространства шкафа
- Очень легкое открывание и выдвигание благодаря встроенному газовому лифту
- Специальная конструкция исключает нагрузку на фасад, что облегчает монтаж и эксплуатацию
- Монтаж к фасаду, полу и стенке шкафа
- Глубина системы 470мм
- Для высокого шкафа с распашной дверью
- Необходимо использовать петли с углом открывания 170-180°, например Grass Impresso 65, Nexis Click-On 65, Nexis Slide-On 65 или петли Hettich и Blum с нулевым перекрытием
- Оборачиваемая система может использоваться как для правой, так и для левой двери

Комплектация:


Duo-8

Выдвижная система с регулировкой высоты встраивания 1110-1460 мм, 8 корзин из хромированной стали, крепление

Duo-12

Выдвижная система с регулировкой высоты встраивания 1850-2200 мм, 12 корзин из хромированной стали, крепление

Duo-8 высота встраивания 1110-1460мм	Duo-12 высота встраивания 1850-2200мм	ширина шкафа, мм	размеры системы, мм		
			ширина	глубина	
230B0112	230A0112	450	410	470	50
230B0212	230A0212	600	560	470	50



Арт. 065В Держатель бутылок. Крепится к корзине. Можно объединять несколько держателей в блок. 1 шт.



Prima FC, светильник с торцевым выключателем, стр. 42



Prima sensor, светильник с сенсорным выключателем, стр. 43 (для ширины шкафа 600мм)

Phaeton-5

Выдвижная поворотная система с пятью корзинами и креплением фасада



Шкаф оснащен двумя системами Phaeton-5, левой и правой

Soft-close

В отличие от других систем, представленных на рынке, Phaeton-5 имеет плавный режим доводки как на закрывание, так и на открывание



Отличный обзор и легкий доступ сразу ко всему содержимому высокого шкафа

- Эстетичный дизайн
- Легкое открывание и мягкое закрывание нагруженной конструкции благодаря встроенному газлифту
- Ограничительный стопор, устанавливаемый по месту, регулирует угол открывания, препятствуя повреждению соседних фасадов
- По необходимости корзины можно переставлять выше или ниже
- Рекомендуем дополнительный аксессуар – ячеистую полку арт. 27100112. На ней Вы сможете компактно хранить закупоренные бутылки

- **Ширина шкафа 450мм**
- Монтаж к полу и стенке высокого шкафа
- Доступна в правом и левом исполнении
- Минимальная внутренняя глубина шкафа 500мм
- Для шкафов с высотой фасада 1900-2300
- Крепление фасада в комплекте

Комплектация:

Поворотно-выдвижной механизм, 5 корзин из хромированной стали, крепление фасада, ограничительный стопор

артикул	ширина шкафа, мм	размеры, мм			Kg
		ширина	глубина	высота	
Левая 280002S12 Правая 280002D12	NEW! 450	410	450	1850	50
Левая 280001S12 Правая 280001D12	450	410	470	1850	50



Арт. 27100112 Полка для хранения бутылок, 1 шт.



Арт.065B Держатель бутылок. Крепится к корзине. Можно объединять несколько держателей в блок. 1 шт.

АКСЕССУАРЫ



Magic-8 Magic-8 Glass

Выдвижная система «волшебный уголок»
для высокого шкафа



Magic-8 (правая)




Позволяет эффективно использовать труднодоступное пространство внутри высокого шкафа. 2 вида корзин на выбор: полностью из хромированной стали или с дном из закаленного стекла

- Эстетичный дизайн
- Прекрасный обзор и легкий доступ к содержимому
- Газовый лифт обеспечивает плавное открывание нагруженной конструкции и мягкое закрывание
- Ограничительный стопор, устанавливаемый по месту, регулирует угол открывания, препятствуя повреждению соседних фасадов
- Передние корзины по необходимости можно переставлять выше или ниже
- Рекомендуем дополнительный аксессуар – ячеистую полку арт. 27100112. На ней Вы сможете компактно хранить закупоренные бутылки

- **Ширина шкафа 900мм**
- Крепление к боковой стенке, к полу и потолку шкафа
- Доступна в правом и левом исполнении
- Высота регулируется в пределах 1110-1460мм
- Универсальное регулируемое крепление для фасада 450, 500, 600мм



Самый простой монтаж,
время установки 8 минут



Арт. 065В Держатель бутылок. Крепится к корзине. Можно объединять несколько держателей в блок. 1 шт.



Арт. 27100112 Полка для хранения бутылок, 1 шт.

АКСЕССУАРЫ



Magic-8

Комплектация:

Выдвижная система «волшебный уголок» с газовым лифтом, 8 сетчатых корзин, крепление фасада, ограничительный стопор



Safe glass

Magic-8 Glass

Комплектация:

Выдвижная система «волшебный уголок» с газовым лифтом, 8 корзин с дном из закаленного стекла, крепление фасада, ограничительный стопор

	артикул	ширина шкафа min, мм	размеры, мм			kg
			ширина	глубина	высота	
Magic-8 Полностью сетчатые корзины	левая 450002S12 правая 450002D12	900	860	450	1110-1460	50
Magic-8 Glass Корзины с дном из закаленного стекла Safe glass	левая 450003S12 правая 450003D12	900	860	450	1110-1460	50

Будьте внимательны при определении ориентации системы: правая-левая. На фото в интерьере изображена правая система. Если дверь открывается в противоположную сторону, Вам необходима левая система

Magic-4
Magic-4 Glass
Magic-4 Wood

Выдвижная система «волшебный уголок»
 для нижнего шкафа

Лидер продаж!



Magic-4 Glass (левая)

Soft-close

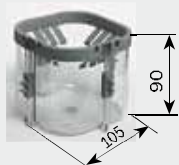
Позволяет эффективно использовать труднодоступное пространство внутри нижнего шкафа. Теперь 3 вида корзин на выбор: полностью из хромированной стали, с дном из стекла или с дном из ламинированного МДФ с противоскользящим покрытием Slip Stop

- Эстетичный дизайн
- Прекрасный обзор и легкий доступ к содержимому.
- Газовый лифт обеспечивает плавное открывание нагруженной конструкции и мягкое закрывание
- Ограничительный стопор, устанавливаемый по месту, регулирует угол открывания, препятствуя повреждению соседних фасадов
- Передние корзины по необходимости можно переставлять выше или ниже
- Для Magic-4 глубиной 450мм рекомендуем дополнительный аксессуар – ячеистую полку арт. 27100112. На ней Вы сможете компактно хранить закупоренные бутылки

- **Ширина шкафа 900мм**
- Крепление к боковой стенке, к полу и потолку шкафа
- Доступна в правом и левом исполнении
- Высота регулируется в пределах 600-850мм
- Универсальное регулируемое крепление для фасада 450, 500, 600мм



Самый простой монтаж,
 время установки 8 минут



Арт. 065В Держатель бутылок. Крепится к корзине. Можно объединять несколько держателей в блок. 1 шт.



Арт. 27100112 Полка для хранения бутылок, 1 шт.

АКСЕССУАРЫ



Magic-4

Комплектация:

Выдвижная система «волшебный уголок» с газовым лифтом, 4 сетчатые корзины, крепление фасада, ограничительный стопор



Safe glass

Magic-4 Glass

Комплектация:

Выдвижная система «волшебный уголок» с газовым лифтом, 4 корзины с дном из закаленного стекла, крепление фасада, ограничительный стопор



Slip-stop

Magic-4 Wood

Комплектация:

Выдвижная система «волшебный уголок» с направляющими Soft-Close, 4 корзины с дном из МДФ, крепление фасада, ограничительный стопор

	артикул	ширина шкафа min, мм	размеры, мм			Kg
			ширина	глубина	высота	
Magic-4 Полностью сетчатые корзины	левая 350002S12 правая 350002D12	900	860	450	600-850	35
	левая 350001S12 правая 350001D12	900	860	500	600-850	35
Magic-4 Glass Корзины с дном из закаленного стекла Safe glass	левая 350004S12 правая 350004D12	900	860	500	600-850	35
	Magic-4 Wood Корзины с дном из МДФ с покрытием Slip-stop	левая 350N001S12 правая 350N001D12	900	860	500	600-850

Будьте внимательны при определении ориентации системы: правая-левая. На фото в интерьере изображена левая система. Если дверь открывается в противоположную сторону, Вам необходима правая система



Magic-4 Compact

Выдвижная система «волшебный уголок» для нижнего шкафа шириной 800мм

Лидер продаж!



Magic-4 Compact (левая)

Soft-close



Комплектация:

Выдвижная система «волшебный уголок» с газовым лифтом, 4 сетчатые корзины, крепление фасада, ограничительный стопор

Одно из самых компактных решений от Sige. Используется в шкаф шириной 800мм. Можно установить в шкаф 900мм, если часть его занята инженерными коммуникациями

- Позволяет эффективно использовать труднодоступное пространство внутри нижнего шкафа
- Эстетичный дизайн
- Прекрасный обзор и легкий доступ к содержимому
- Газовый лифт обеспечивает плавное открывание нагруженной конструкции и мягкое закрывание
- Ограничительный стопор, устанавливаемый по месту, регулирует угол открывания, препятствуя повреждению соседних фасадов

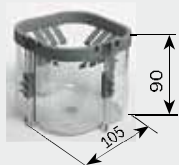
- **Ширина шкафа от 800мм, ширина фасада от 400мм**
- Крепление к боковой стенке, к полу и потолку шкафа
- Доступна в правом и левом исполнении
- Высота регулируется в пределах 600-850мм
- Универсальное крепление для фасада **400, 450мм**



Самый простой монтаж, время установки 8 минут

артикул	ширина шкафа min, мм	размеры, мм			Kg	
		ширина	глубина	высота		
Magic-4 Compact Полностью сетчатые корзины	левая 350007S12 правая 350007D12	800	760	450	600-850	35

Будьте внимательны при определении ориентации системы: правая-левая. На фото в интерьере изображена левая система. Если дверь открывается в противоположную сторону, Вам необходима правая система



Арт.065В Держатель бутылок. Крепится к корзине. Можно объединять несколько держателей в блок. 1 шт.

АКСЕССУАРЫ

Magic Lite-4

Выдвижная система «волшебный уголок» для нижнего шкафа



Magic Lite-4 Glass (левая)

Soft-close



Комплектация:

Выдвижная система «волшебный уголок» с газовым лифтом, 4 сетчатые корзины, крепление фасада, ограничительный стопор

Версия «волшебного уголка» для промышленных потребителей*

- Эффективное использование труднодоступного пространства внутри нижнего шкафа
- Эстетичный дизайн, прекрасный обзор и легкий доступ к содержимому
- Газовый лифт обеспечивает плавное открывание нагруженной конструкции и мягкое закрывание
- Ограничительный стопор препятствует повреждению соседних фасадов
- Передние корзины по необходимости можно переставлять выше или ниже. Рекомендуем дополнительный аксессуар – ячеистую полку арт. 27100112 для компактного хранения закупоренных бутылок


- **Ширина шкафа 900мм**
- Крепление к боковой стенке, к полу и потолку шкафа
- Доступна в правом и левом исполнении
- Высота регулируется в пределах 600-850мм
- Универсальное регулируемое крепление для фасада 450, 500, 600мм

	артикул	ширина шкафа min, мм	размеры, мм			Kg
			ширина	глубина	высота	
Magic Lite-4 Полностью сетчатые корзины	053G002S12 053G002D12	900	860	450	600-850	35
	053G001S12 053G001D12	900	860	500	600-850	35

Будьте внимательны при определении ориентации системы: правая-левая. На фото в интерьере изображена левая система. Если дверь открывается в противоположную сторону, Вам необходима правая система



Арт. 27100112 Полка для хранения бутылок, 1 шт.



Арт.065B Держатель бутылок. Крепится к корзине. Можно объединять несколько держателей в блок. 1 шт.

* Более экономичная упаковка и высокий объем поставок позволяет предложить конкурентоспособную цену



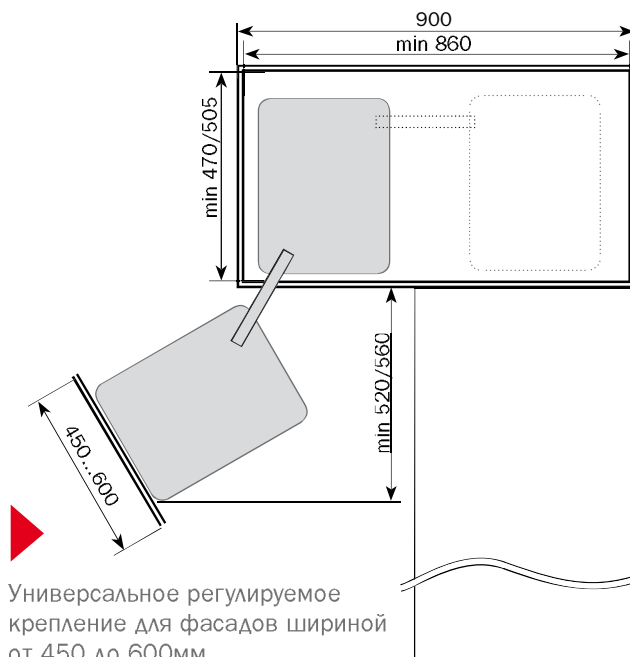
Обзор «волшебных уголков» по базам

Ширина шкафа от 900мм,
ширина фасада от 450мм

Magic-4
Magic-4 Glass
Magic-4 Wood

Magic Lite-4 **NEW!**

Magic-8
Magic-8 Glass



Ширина шкафа от 800мм,
ширина фасада от 400мм

Magic-4 Compact



Optima Soft

Выдвижная высокая бутылочница с набором разделителей



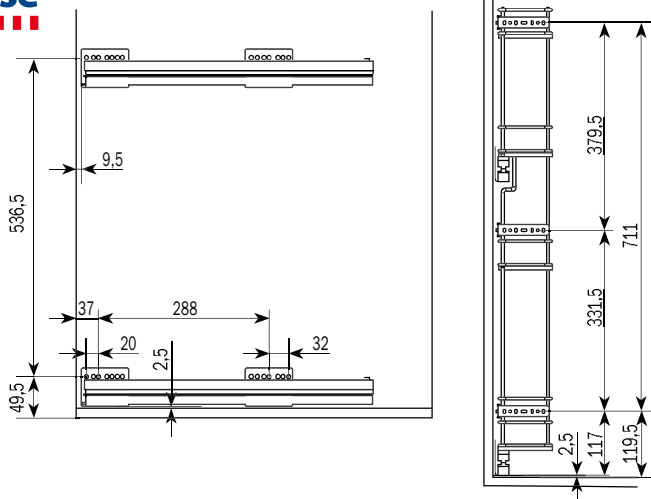
Две бутылочницы Optima Soft объединены общим фасадом

Функциональное оснащение узких ниш в средних и высоких шкафах

- Эстетичный дизайн
- Прекрасный обзор и легкий доступ к содержимому благодаря полному выдвижению с мягким закрыванием
- Для шкафа от 150 мм
- Монтаж на левую боковую стенку
- Для выдвижного высокого фасада, крепление в комплекте
- Возможна установка 2-х бутылочниц Optima Soft одна над другой и объединение их общим фасадом (комбинация на фото, высота колонны 1900-2400мм), или – сочетание с Sigma Soft (высота колонны 1620-1900мм). См. стр. 93



Soft-close



Комплектация:

Бутылочница, направляющие полного выдвижения с Soft-Close для монтажа на левую стенку шкафа, 3 крепления фасада, разделители для бутылок 4шт

артикул	ширина шкафа, мм	размеры, мм			Kg
		ширина	глубина	высота	
24900312	150	110	500	850	12



Арт.065D Дополнительный разделитель бутылок (пластик), 1 шт.



Арт. 055V00100 Пластиковый поддон

АКСЕССУАРЫ



Sigma Soft

Выдвижная бутылочница с набором разделителей

Лидер продаж!



Функциональное оснащение узких ниш в нижних шкафах или в высоких шкафах (в случае объединения 2-х бутылочниц общим фасадом)

- Эстетичный дизайн и функциональность
- Прекрасный обзор и легкий доступ к содержимому благодаря полному выдвижению с мягким закрыванием
- Возможна установка 2-х бутылочниц Sigma Soft одна над другой и объединение их общим фасадом (высота колонны 1200-1600мм), а также – сочетание с Optima Soft (высота колонны 1620-1900мм). См. стр. 93

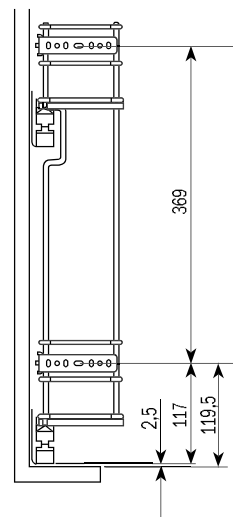
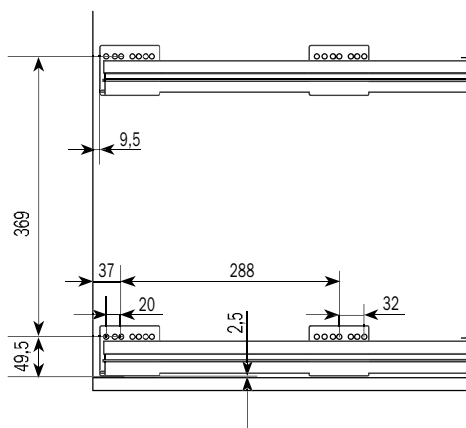
- Установка на левую боковую стенку
- Для выдвижного фасада, крепление в комплекте

Soft-close




Комплектация:

Бутылочница, направляющие полного выдвижения с Soft-Close для монтажа на левую стенку шкафа, 2 крепления фасада, пластиковые разделители для бутылок 4шт



артикул	ширина шкафа, мм	размеры, мм			Kg
		ширина	глубина	высота	
002T01212	150	110	450	520	12
002T01312	150	110	500	520	12
1366002T0212	200	150	450	520	12
1212002T0412	200	150	500	520	12



Только для бутылочниц, шириной 150мм
 Арт. 065В Держатель бутылок. Крепится к корзине.
 Можно объединять несколько держателей в блок. 1шт



Арт. 065D Разделитель бутылок (пластик), 1 шт.



Арт. 055V00100 Пластиковый поддон (только для бутылочницы арт. 002T01312)

Sigma Lite Soft

Выдвижная бутылочница



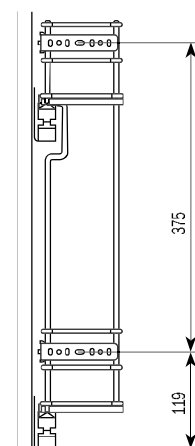
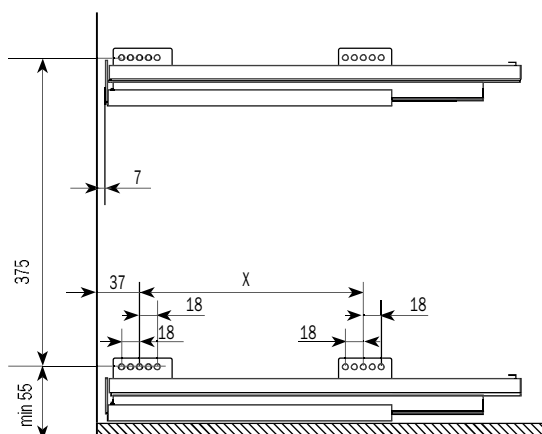
Версия бутылочницы для промышленных потребителей*

- Функциональное оснащение узких ниш в нижних шкафах или в высоких шкафах (в случае объединения 2-х бутылочниц общим фасадом)
- Эстетичный дизайн и функциональность
- Прекрасный обзор и легкий доступ к содержимому благодаря полному выдвижению с мягким закрыванием
- Возможна установка 2-х бутылочниц Sigma Lite Soft одна над другой и объединение их общим фасадом (высота колонны 1200-1600мм)

- **Установка на левую боковую стенку**
- Для выдвижного фасада, крепление в комплекте



Soft-close



глубина бутылочницы	значение X
450	288
500	320

Комплектация:

Бутылочница, направляющие полного выдвижения с Soft-Close для монтажа на левую стенку шкафа, 2 крепления фасада

артикул	ширина шкафа, мм	размеры, мм			kg
		ширина	глубина	высота	
002G00212 065D	150	110	450	520	12
002G00112 055V	150	110	500	520	12



Арт. 065D Разделитель бутылок (пластик), 1 шт.



Арт. 055V00100 Пластиковый поддон (только для бутылочницы арт. 002G00112)

АКСЕССУАРЫ

* Более экономичная упаковка и высокий объем поставок позволяет предложить конкурентно способную цену



Sigma Basic

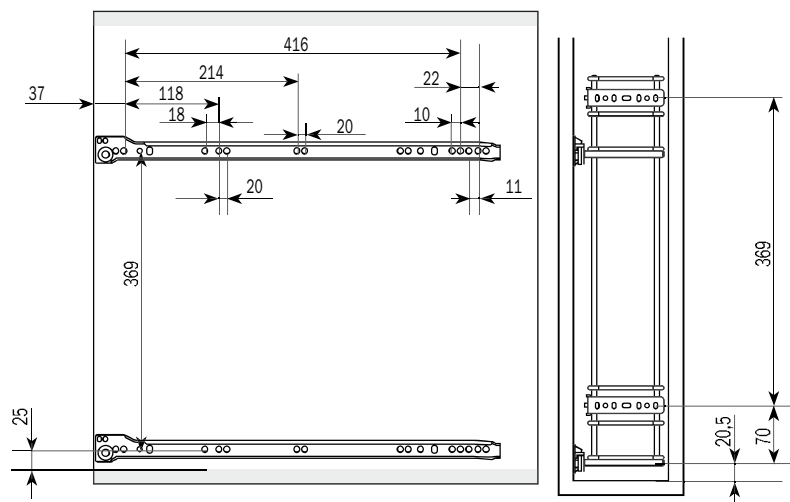
Выдвижная бутылочница для нижних шкафов



Экономичный вариант для функционального оснащения узких ниш в нижних шкафах

- Эстетичный дизайн функциональное использование пространства
- Хороший обзор и удобный доступ
- Частичное выдвижение (4/5 глубины)

- **Ширина шкафа от 150мм**
- **Установка на левую боковую стенку**
- Для выдвижного фасада, крепление в комплекте
- Направляющие частичного выдвижения в комплекте



Комплектация:


Бутылочница, направляющие частичного выдвижения для монтажа на левую боковую стенку шкафа, 2 крепления фасада

артикул	ширина шкафа, мм	размеры, мм			Kg
		ширина	глубина	высота	
00200212	150	110	450	480	25
00200312	150	110	500	480	25



Арт.065D Разделитель бутылок (пластик), 1 шт.

АКСЕССУАРЫ



Pegaso

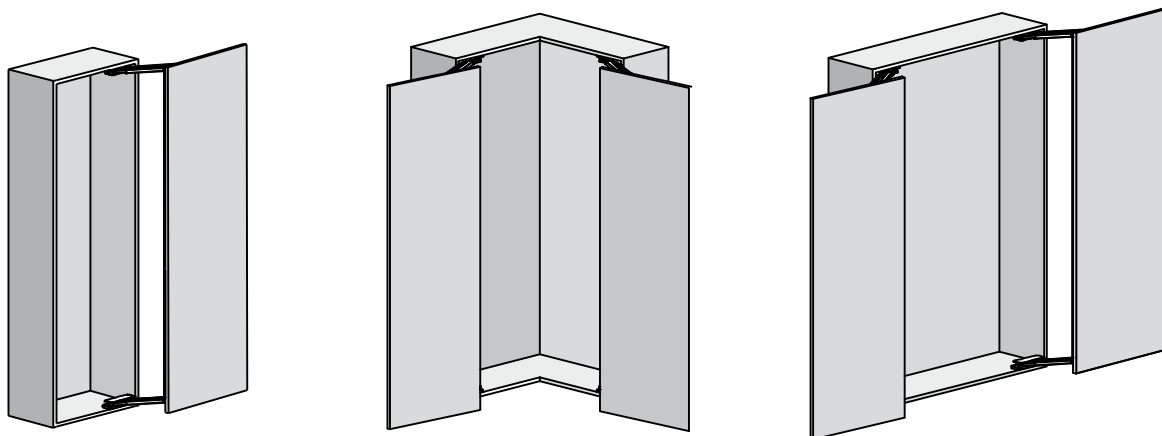
Механизм раздвижения двери



Для оснастки высоких шкафов. Идеально сочетается со стационарными и выдвижными полками и корзинами Sige

- Великолепное сочетание со стационарными и выдвижными полками Sige, стр. 97-98
 - Применяется в шкафах с 1-ой или 2-мя дверьми, подходит для угловых шкафов
 - Может применяться с дверьми из массива, с рамочными фасадами
 - Механизм мягкого открывания и закрывания
- Монтаж может осуществляться как на левую, так и на правую дверь (оборачиваемый механизм)
 - Вес двери до 20кг
 - Обязательный отступ по глубине для нижней и верхней полки 63мм, для промежуточных – 50мм

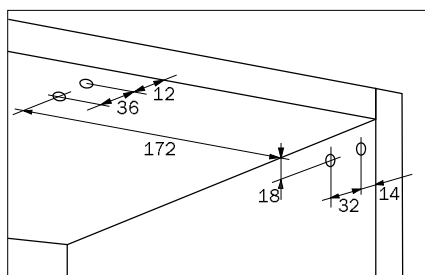

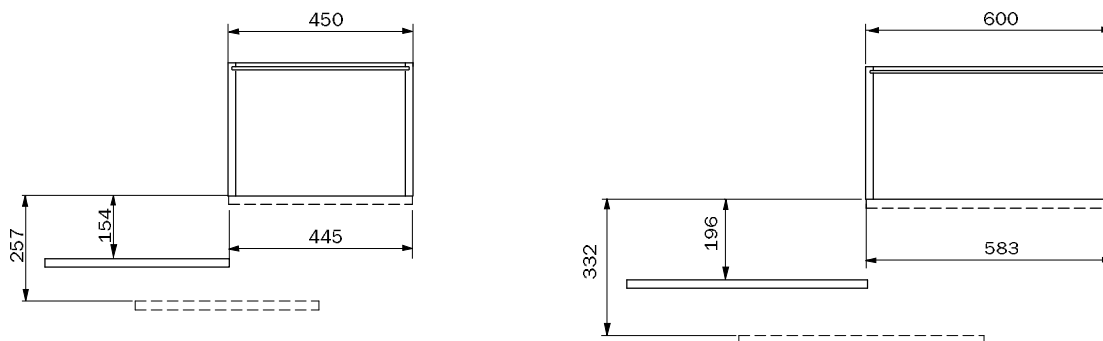
Soft-close



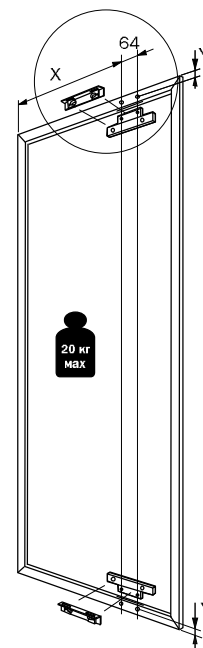
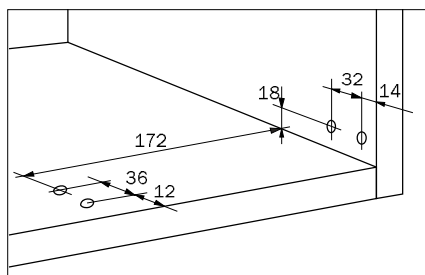
Prima sensor, светильник с сенсорным выключателем, стр. 43 (для ширины шкафа от 600мм)

АКСЕССУАРЫ

Эксклюзивное решение
от Effegi Brevetti

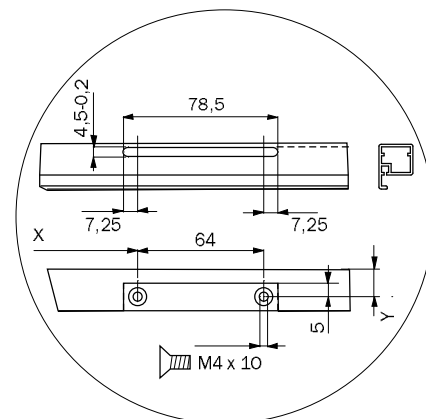


Отверстия Ø8x15



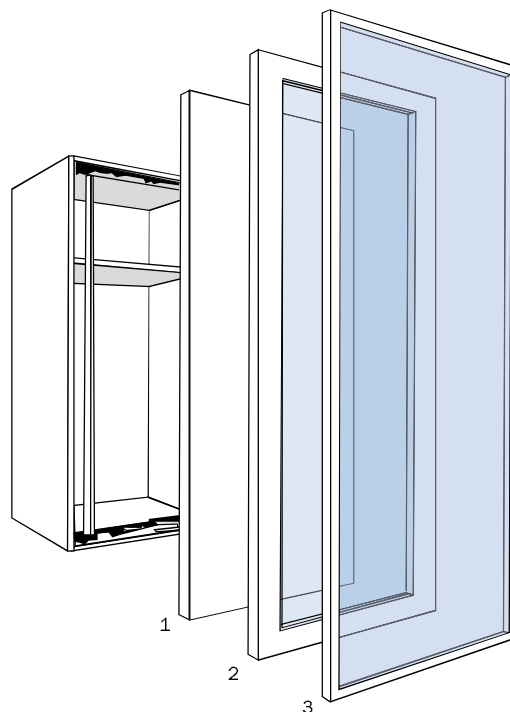

Для PESFX450064: X = наложение фасада на боковину + 285
Y = наложение фасада на верхнюю панель - 8

Для PESFX600064: X = наложение фасада на боковину + 360
Y = наложение фасада на верхнюю панель - 8



Pegaso

Механизм раздвижения двери



1. Фасад из массива
2. Фасад с широкой алюминиевой рамкой
3. Фасад с узкой алюминиевой рамкой



артикул	
PESFX450064	Комплект: верхний и нижний механизмы открывания Soft-close для двери шириной 450мм, комплект крепления фасада, комплект крепежа
PESFX600064	Комплект: верхний и нижний механизмы открывания Soft-close для двери шириной 600мм, комплект крепления фасада, комплект крепежа
PEBA2576090	Штанга высотой 2500мм
PEBA3076090	Штанга высотой 3000мм
PEVXTXXX64	Дополнительный комплект крепления для двери с узким алюминиевым рамочным фасадом
PEKITSNDX64	Дополнительный комплект крепления для высоких и составных дверей. Для составных фасадов необходимо использовать 2 комплекта крепления



Prima sensor, светильник с сенсорным выключателем, стр. 43 (для ширины шкафа от 600мм)

АКСЕССУАРЫ



Обеспечивает прекрасный обзор содержимого шкафа и эстетичный внешний вид

- Патентованное крепление с высокой грузоподъемностью
- Простой удобный монтаж
- Очень легкий и быстрый монтаж на боковые стенки толщиной 16-20мм. Проставки в комплекте
- Для высоких, нижних и верхних шкафов
- Особенно элегантное сочетание с дверьми, оснащенными механизмами раздвижения Pegaso стр. 94



Самый простой монтаж,
время установки 5 минут

Комплектация:

Полка, крепление с проставками для стенок толщиной 16-20мм

артикул	ширина шкафа, мм	размеры, мм			Kg
		ширина	глубина	высота	
00800412	450	410	440	30	30
00800512	600	560	440	30	30
00800712	800	760	440	30	30
00800612	900	860	440	30	30
00800912	1200	1160	440	30	30



Prima FC, светильник с торцевым выключателем, стр. 42



Prima sensor, светильник с сенсорным выключателем, стр. 43 (при установке Pegaso)



Арт. 023 Навесная корзина Combi (только для Alfa глубиной 440мм). Для удобства пользования корзиной расстояние между полками 300-350мм

Status Elegance Elegance Railing

Стационарные полки с хромированным бортом



Вариант комбинирования стационарных полок с выдвижными корзинами

Элегантные стационарные полки в комбинации с выдвижными полками и корзинами – великолепный инструмент для создания эксклюзивного и функционального дизайна

- Монтаж в высокие и нижние шкафы
 - Прекрасный обзор содержимого шкафа
 - Простой удобный монтаж
- Очень легкий и быстрый монтаж на боковые стенки толщиной 16-19мм. Проставки в комплекте
 - Для шкафа с распашными или раздвижными дверьми
 - Для более комфортного пользования шкафом можно применять петли с углом открывания 170°, например Grass Impresso 65, Nexis Click-On 65, Nexis Slide-On 65 или петли Hettich и Blum с нулевым перекрытием
 - Особенно элегантное решение в сочетании с дверьми, оснащенными механизмами раздвижения Pegaso (стр. 94). В этой комбинации используйте стационарные полки с глубиной 440мм
 - В шкафу с дверьми, оснащенными механизмом раздвижения Pegaso, в котором используется сочетание стационарных и выдвижных полок, нужно передвинуть заднюю стенку по глубине. Для этой комбинации подходят стационарные полки с глубиной 480мм



Prima FC, светильник с торцевым выключателем, стр. 42



Prima US, светильник с фронтальным выключателем, стр. 41



Световая петля illuxo

АКСЕССУАРЫ



Status

Сетчатая стационарная полка с хромированным бортом

- Элегантный дизайн и функциональность
- Обеспечивает прекрасный обзор содержимого шкафа

артикул	ширина шкафа, мм	размеры, мм			Kg
		ширина	глубина	высота	
012F00042	600	562	440	60	50
012F00052	900	862	440	60	50
	1200	1162	440	60	50
012F00012	600	562	480	60	50
012F00022	900	862	480	60	50
012F00032	1200	1162	480	60	50

Комплектация: Полка, крепление с проставками для стенок 16-19мм



Safe glass

Elegance

Стационарная полка с дном из закаленного стекла и хромированным бортом

- Эксклюзивный дизайн и функциональность
- Ударопрочное безопасное стекло

артикул	ширина шкафа, мм	размеры, мм			Kg
		ширина	глубина	высота	
012V00042	600	562	440	60	50
012V00052	900	862	440	60	50
	1200	1162	440	60	50
012V00012	600	562	480	60	50
012V00022	900	862	480	60	50
012V00032	1200	1162	480	60	50

Комплектация: Полка, крепление с проставками для стенок 16-19мм



Safe glass

Elegance Railing

Стационарная полка со стеклянным дном, хромированным бортом и релингом

- Эксклюзивный дизайн и функциональность
- Ударопрочное безопасное стекло
- Релинг предотвращает случайное падение предметов с полки

артикул	ширина шкафа, мм	размеры, мм			Kg
		ширина	глубина	высота	
01200042	600	564	440	85	50
01200052	900	864	440	85	50
	1200	1162	440	60	50
01200012	600	564	480	85	50
01200022	900	864	480	85	50
01200032	1200	1164	480	85	50

Комплектация: Полка, крепление с проставками для стенок 16-19мм



Светодиодные светильники см. стр. 8-34



Prima sensor , светильник с сенсорным выключателем, стр. 43 (при установке Pegaso)



Prima DR, светильник с фронтальным выключателем, стр. 40

АКСЕССУАРЫ



Plano Glass Visual, Visual Glass Twin, Twin Glass

Выдвижные полки и корзины



Вариант комбинирования стационарных и выдвижных полок



Прекрасный инструмент для создания эксклюзивного и функционального дизайна высоких и нижних шкафов

- Полное выдвижение с мягким закрыванием обеспечивает прекрасный обзор и легкий доступ к содержимому
- Простой легкий монтаж
- Легкий уход

- Монтаж на боковые стенки толщиной 18, 16мм (через проставки)
- Минимальная внутренняя глубина шкафа 505мм
- Для шкафа с двойными распашными или раздвижными дверьми
- Проставки, входящие в комплект обеспечивают свободное выдвижение полки. Для более комфортного пользования шкафом можно применять петли с углом открывания 170°, например Grass Impresso 65, Nexis Click-On 65, Nexis Slide-On 65 или петли Hettich и Blum с нулевым перекрытием
- Элегантное решение для шкафа с выдвижными полками – оснащение механизмами раздвижения дверей Pegaso (стр. 94). В этом случае нужно перенести заднюю стенку шкафа по глубине



Safe glass

Plano Glass Выдвижная полка с дном из закаленного стекла, хромированным бортом и реллингами

- Эксклюзивный дизайн
- Ударопрочное безопасное стекло
- Релинг предотвращает случайное падение предметов с полки

артикул	ширина шкафа, мм	размеры, мм			kg
		ширина	глубина	высота	
01400012	900	864	500	100	50
01400022	1200	1164	500	100	50

Комплектация: Полка с дном из закаленного стекла, направляющие полного выдвижения с Soft-Close с проставками



Visual Выдвижная полка с сетчатой корзиной

- Элегантный дизайн и функциональность
- Удобное хранение особо габаритных предметов
- При необходимости корзину можно вынуть вместе с содержимым

артикул	ширина шкафа, мм	размеры, мм			kg
		ширина	глубина	высота	
015F00012	900	864	500	160	50

Комплектация: Полка с сетчатой корзиной, направляющие полного выдвижения с Soft-Close, проставки



Safe glass

Visual Glass Выдвижная корзина с дном из закаленного стекла

- Эксклюзивный дизайн
- Ударопрочное безопасное стекло
- Удобное хранение особо габаритных предметов
- При необходимости корзину можно вынимать вместе с содержимым

артикул	ширина шкафа, мм	размеры, мм			kg
		ширина	глубина	высота	
015V00012	900	864	500	160	50

Комплектация: Система корзиной с дном из закаленного стекла, направляющие полного выдвижения с Soft-Close, проставки



Twin Выдвижная полка с 2-мя сетчатыми корзинами

- Элегантный дизайн и функциональность
- Разделение на две корзины облегчает организацию
- При необходимости корзины можно вынимать вместе с содержимым

артикул	ширина шкафа, мм	размеры, мм			kg
		ширина	глубина	высота	
014F00012	900	864	500	160	50
014F00022	1200	1164	500	160	50

Комплектация: Система с 2-мя сетчатыми корзинами, направляющие полного выдвижения с Soft-Close, проставки



Safe glass

Twin Glass Выдвижная полка с 2-мя корзинами с дном из закаленного стекла

- Эксклюзивный дизайн
- Ударопрочное безопасное стекло
- Разделение на две корзины обеспечивают лучшую организацию
- При необходимости корзины можно вынимать вместе с содержимым

артикул	ширина шкафа, мм	размеры, мм			kg
		ширина	глубина	высота	
014V00012	900	864	500	160	50
014V00022	1200	1164	500	160	50

Комплектация: Система с 2-мя корзинами с дном из закаленного стекла, направляющие полного выдвижения с Soft-Close, проставки



Prezenta

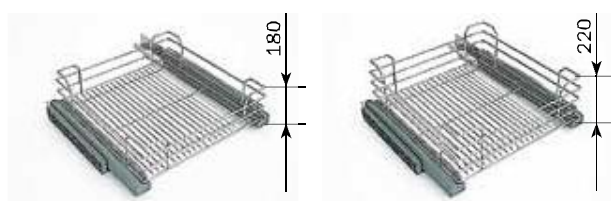
Внутренняя выдвижная корзина для высоких и нижних шкафов



Элегантный и функциональный шкаф, оснащенный выдвижными корзинами, с минимальными усилиями

- Для шкафа с распашными, раздвижными дверьми или в качестве внутренней выдвижной корзины в шкаф с высоким выдвижным фасадом. При глубине шкафа от 600мм рекомендуем установить раздвижные двери с системой Pegaso, см. стр. 74
- Полное выдвижение с мягким закрыванием обеспечивает прекрасный обзор и легкий доступ к содержимому
- Конструкция направляющих с защитой от загрязнений
- Монтаж на боковые стенки толщиной 16-20мм, эксцентриковая регулировка ширины системы
- Свободное выдвижение корзин в распашном шкафу осуществляется благодаря проставкам. Для более комфортного пользования шкафом можно применять петли с углом открывания 170°, например Grass Impresso 65, Nexis Click-On 65, Nexis Slide-On 65 или петли Hettich и Blum с нулевым перекрытием


Soft-close



Комплектация:

Корзина, направляющие полного выдвижения с Soft-Close, проставка для петель (для системы шириной 900мм – 2 проставки)

артикул	ширина шкафа, мм	размеры, мм			Kg
		ширина	глубина	высота	
Минимальная внутренняя глубина шкафа 465мм					
120H01712	600	560	450	220	30
Минимальная внутренняя глубина шкафа 515мм					
120H00712	450	410	500	180	30
120H00812	600	560	500	180	30
120H01312	450	410	500	220	30
120H01412	600	560	500	220	30
120H01512	900	860	500	220	30



Арт.065В Держатель бутылок. Крепится к корзине. Можно объединять несколько держателей в блок. 1 шт.



Prima sensor, светильник с сенсорным выключателем, стр. 43 (для ширины шкафа от 600мм)

АКСЕССУАРЫ

Prezenta Fix A

Выдвижная сетчатая корзина с креплением для высокого фасада



Prezenta Fix A с внутренней выдвижной корзиной Prezenta

Soft-close



С Prezenta Fix A вы сможете оборудовать шкаф 2-мя выдвижными полками, используя только один фасад. Для этого дополнительно необходима внутренняя выдвижная корзина, например, Prezenta

- Дополнительный крепеж обеспечивает устойчивость высокого фасада
- Полное выдвижение с мягким закрыванием предоставляет прекрасный обзор и легкий доступ к содержимому
- Крепление фасада и направляющие оформлены декоративно-защитными панелями
- Монтаж на боковые стенки толщиной 16-20мм, эксцентриковая регулировка ширины
- Для высокого выдвижного фасада, крепление в комплекте
- Минимальная внутренняя глубина шкафа 515мм
- Направляющие полного выдвижения с мягким закрыванием в комплекте


Комплектация:

Корзина, направляющие полного выдвижения с Soft-Close, крепление высокого фасада, декоративно-защитные панели для направляющих и крепления

артикул	ширина шкафа, мм	размеры, мм			Kg
		ширина	глубина	высота	
117A00412	450	410	500	335	30
117A00512	600	560	500	335	30



Внутренняя выдвижная корзина Prezenta, см. стр. 102



Арт.065В Держатель бутылок. Крепится к корзине. Можно объединять несколько держателей в блок. 1 шт.

АКСЕССУАРЫ



Prezenta Fix

Выдвижная сетчатая корзина с креплением фасада



Шкаф с 2-мя выдвижными корзинами Prezenta Fix

Soft-close



Элегантный и функциональный выдвижной ящик с минимальными усилиями


- Полное выдвижение с мягким закрыванием дает прекрасный обзор и легкий доступ к содержимому
- Крепление фасада и направляющие с декоративно-защитными панелями

- Монтаж на боковые стенки толщиной 16-20мм, эксцентриковая регулировка ширины
- Минимальная внутренняя глубина шкафа 515мм
- Для выдвижного фасада, крепление в комплекте

Комплектация:

Корзина, направляющие полного выдвижения с Soft-Close, крепление фасада, декоративно-защитные панели для направляющих и крепления

артикул	ширина шкафа, мм	размеры, мм			kg
		ширина	глубина	высота	
117H01312	450	410	500	220	30
117H01412	600	560	500	220	30
117H01512	900	860	500	220	30
117H00912	900	860	500	180	30



Арт.065В Держатель бутылок. Крепится к корзине. Можно объединять несколько держателей в блок. 1 шт.

АКСЕССУАРЫ



Элегантная выдвижная система с 2-мя корзинами и только один фасад – экономия налицо!

- Полное выдвижение с мягким закрыванием дает прекрасный обзор и удобный доступ сразу ко всему содержимому шкафа
- Дополнительное верхнее крепление фасада обеспечивает особую жесткость конструкции
- Крепление фасада и направляющие с декоративно-защитными планками

● **Для шкафа шириной 300мм**

- Монтаж на боковые стенки толщиной 16-20мм, эксцентриковая регулировка ширины
- Минимальная внутренняя глубина шкафа 515мм
- Для высокого выдвижного фасада, крепление в комплекте

Soft-close




Комплектация:

Система из 2-х корзин, направляющие полного выдвижения с Soft-Close, крепление высокого фасада, декоративно-защитные панели для направляющих и крепления

артикул	ширина шкафа, мм	размеры, мм			kg
		ширина	глубина	высота	
005H00912	300	260	500	530	30



Prima FC, светильник с торцевым выключателем, стр. 42



Арт.065В Держатель бутылок. Крепится к корзине. Можно объединять несколько держателей в блок. 1 шт.

Estrabile

Выдвижная сушка для посуды



Soft-Slide

Встраивается в полку или распашной шкаф

- Прекрасный внешний вид на долгие годы. Основная конструкция и выдвижной поддон для стока воды изготовлены из нержавеющей стали марки 18/10
- Направляющие мягкого скольжения Soft-Slide обеспечивают комфортное пользование
- Жесткая конструкция подставки под тарелки исключает провисание при полной загрузке
- Конфигурация ячеек удобна для размещения тарелок и блюдец различного диаметра и глубины

- Для шкафа с распашной дверью 400-450мм
- Глубина 425мм
- Высота 395мм
- Грузоподъемность 30 кг



Комплектация:

Арт. 85012. Сушка 2-х уровневая с поддоном, каркас, база с направляющими мягкого скольжения Soft-Slide

Лидер продаж!



Оптимальное решение в случае установки мойки под окном или для островной кухни. Теперь и для шкафа 900мм

- Элегантный дизайн и функциональность
- Полное выдвижение с мягким закрыванием обеспечивает прекрасный обзор и доступ к содержимому
- Крепление фасада оформлено декоративно-защитными панелями
- Под заказ возможна комплектация поддоном из нержавеющей стали

- Монтаж на боковые стенки толщиной 18, 16мм (через проставки)

- Для высокого выдвижного фасада, крепление в комплекте

Soft-close



Комплектация:

Сушка, алюминиевый поддон, направляющие полного выдвижения с Soft-Close, крепление фасада, проставки

артикул	ширина шкафа, мм	размеры, мм			Kg
		ширина	глубина	высота	
Минимальная внутренняя глубина шкафа 455мм					
999T00812	450	414	450	110	25
999T00712	600	564	450	110	25
под заказ	900	864	450	110	25
Минимальная внутренняя глубина шкафа 505мм					
999T00312	450	414	500	110	25
999T00412	600	564	500	110	25
999T00912	900	864	500	110	25



Prima DR, светильник с фронтальным выключателем, стр. 40

Sotto
Sotto Glass
Sotto Wood

Выдвижная система
с 2-мя корзинами

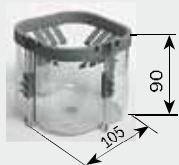


Функциональное оснащение нижнего шкафа. 3 вида корзин на выбор: полностью из хромированной стали, с дном из стекла или с дном из ламинированного МДФ с противоскользящим покрытием Slip Stop

- Эстетичный дизайн
- Прекрасный обзор и легкий доступ к содержимому
- Газовый лифт обеспечивает плавное открывание нагруженной конструкции и мягкое закрывание
- Съемные корзины можно расположить в соответствии с высотой хранимых предметов



- Установка на левую или правую боковую стенку (оборачиваемая система)
- Для выдвижного фасада, крепление в комплекте



Арт.065В Держатель бутылок. Крепится к корзине. Можно объединять несколько держателей в блок. 1 шт.



Prima FC, светильник с торцевым выключателем, стр. 42


АКСЕССУАРЫ



Soft-close



Safe glass



Slip-stop

Три варианта корзин на выбор: сетчатые полностью из хромированной стали, практичные новые корзины с дном из ламинированного МДФ с противоскользящей поверхностью Slip Stop или эксклюзивные корзины с дном из закаленного безопасного стекла

Комплектация:

Sotto

Рама с направляющими полного выдвижения Soft-Close, 2 сетчатые корзины, крепление фасада

Sotto Glass

Рама с направляющими полного выдвижения Soft-Close, 2 корзины с дном из закаленного стекла, крепление фасада

Sotto Wood

Рама с направляющими полного выдвижения Soft-Close, 2 корзины с дном из ламинированного МДФ, крепление фасада

	артикул	ширина шкафа min, мм	размеры, мм			Kg
			ширина	Глубина	Высота	
Sotto Полностью сетчатые корзины	NP.270C.273.2.300	300	250	450	650	40
	NP.270C.273.2.400	400	350	450	650	40
	NP.270C.273.2.450	450	400	450	650	40
Sotto Glass Корзины с дном из закаленного стекла	NP.270C.274.2G.300	300	250	450	650	40
	NP.270C.274.2G.400	400	350	450	650	40
	NP.270C.274.2G.450	450	400	450	650	40
Sotto Wood Корзины с дном из МДФ с покрытием	NP.270C.275.2W.300	300	250	450	650	40
	NP.270C.275.2W.400	400	350	450	650	40
	NP.270C.275.2W.450	450	400	450	650	40

Corso

Выдвижная система с 2-мя корзинами в шкаф со скошенным фасадом 45°



Corso (левая)

Soft-close



Система позволяет функционально оснастить узкий, шириной 300мм шкаф со скошенным фасадом

- Эстетичный дизайн
- Прекрасный обзор и легкий доступ к содержимому
- Газовый лифт обеспечивает плавное открывание нагруженной конструкции и мягкое закрывание
- Съемные корзины можно расположить в соответствии с высотой хранимых предметов


● **Для шкафа шириной 300мм**

- Монтаж на боковую стенку. Доступна как в левом, так и в правом исполнении
- Для выдвижного скошенного фасада, крепление фасада в комплекте
- Минимальная внутренняя глубина шкафа 490мм

Комплектация:

Рама с направляющими полного выдвижения Soft-Close, 2 сетчатые хромированные корзины, крепление скошенного фасада 45°

артикул	ширина шкафа, мм	размеры, мм			Kg
		ширина	глубина	высота	
левая 270B00212 правая 270B00112	300	255	450	650	30



Арт.065В Держатель бутылок. Крепится к корзине. Можно объединять несколько держателей в блок. 1 шт.

АКСЕССУАРЫ

Loggia

Выдвижная система с 2-мя корзинами
в шкаф с закругленным фасадом



Loggia (левая)

Soft-close

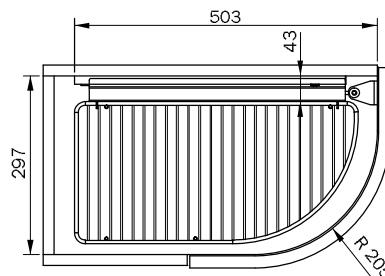


Система позволяет функционально оснастить узкий шкаф с закругленным фасадом

- Эстетичный дизайн
- Прекрасный обзор и легкий доступ к содержимому
- Направляющие Soft-Close обеспечивают плавное открывание и мягкое закрывание нагруженной конструкции
- Съемные корзины можно расположить в соответствии с высотой хранимых предметов

● Для выдвижного шкафа с закругленным фасадом шириной от 350мм. Радиус скругления фасада не более 205мм


- Монтаж на боковую стенку. Доступна как в левом, так и в правом исполнении
- Минимальная внутренняя глубина шкафа 520мм
- Очень удобная регулировка фасада



Комплектация:

Рама с направляющими полного выдвижения Soft-Close, 2 сетчатые хромированные корзины, крепление фасада

артикул	ширина шкафа, мм	размеры, мм			Kg
		ширина	глубина	высота	
левая 290001S12 правая 290001D12	от 350	297	503	460	30



Арт.065В Держатель бутылок. Крепится к корзине. Можно объединять несколько держателей в блок. 1 шт.

АКСЕССУАРЫ



Vino

Выдвижная система с комплектом из 5-ти ячеистых полок для хранения вина



Функциональное оснащение нижнего шкафа.

- Эстетичный дизайн
- Прекрасный обзор и легкий доступ к содержимому
- Газовый лифт обеспечивает плавное открывание нагруженной конструкции и мягкое закрывание
- 5 ячеистых полок в комплекте

- Монтаж на левую или правую боковую стенку (оборачиваемая система)
- Для выдвижного фасада, крепление в комплекте



Soft-close



Комплектация:

Рама с направляющими полного выдвижения Soft-Close, комплект из 5 ячеистых полок для хранения бутылок вина, крепление фасада

артикул	ширина шкафа, мм	размеры, мм			Kg
		ширина	глубина	высота	
NP.270C.271.5.400	400	350	450	650	30
NP.270C.271.5.450	450	400	450	650	30



Prima FC, светильник с торцевым выключателем, стр. 42

АКСЕССУАРЫ




Эксклюзивный дизайн в стиле High End. Полностью из нержавеющей стали

- Полное выдвижение с мягким закрыванием
- Все емкости можно переставлять, исходя из месторасположения сифона
- Прекрасный обзор и легкий доступ к содержимому
- Широкий спектр применения

- Монтаж на боковые стенки толщиной 18мм. В комплектацию входят проставки для монтажа на стенки толщиной 16мм

- Рекомендуется для установки в шкаф под мойку


Soft-close



Комплектация:

Верхняя и нижняя сетчатые полки с поддонами из нержавеющей стали с направляющими полного выдвижения Soft-Close, 3 ведра с крышками и 2 короба из нержавеющей стали, крепления для верхнего и нижнего фасадов с декоративными панелями, проставки для монтажа на стенки толщиной 16мм

артикул	ширина шкафа, мм	размеры, мм			Kg
		ширина	глубина	высота	
70000511A	900	864	500	680	40
700001011 под заказ	1200	1164	500	680	40



Арт. 3693-00 (Hailo) или арт. 511920 (Blanco) Фиксатор гибкого шланга для смесителя с выдвижным изливом



Арт. 137287 (Blanco) Компактный сифон для мойки

Shelf Inox Shelf Plastic

Выдвижная поворотная система с 2-мя корзинами с лотками из нержавеющей стали или из высококачественного пластика



Shelf Plastic (левая)

Позволяет эффективно использовать труднодоступное пространство внутри шкафа. Эксклюзивная оснастка шкафа системой из нержавеющей стали. Экономичный вариант с емкостями из высококачественного пластика

- Эстетичный дизайн
- Прекрасный обзор и легкий доступ к содержимому
- Газовый лифт обеспечивает плавное открывание и мягкое закрывание нагруженной конструкции
- Ограничительный стопор, устанавливаемый по месту, регулирует угол открывания, препятствуя повреждению соседних фасадов

- Для ниши шириной от 500мм
- В сочетании с системой Balans устанавливается в шкаф 900мм
- Монтаж к боковой стенке и к полу шкафа. Доступна в правом и левом исполнении
- Крепление фасада в комплекте
- Рекомендуется для установки в шкаф под мойку



Shelf Inox

артикул	ширина шкафа, мм	размеры, мм		
		ширина	глубина	высота
левая 704002S12	500	415	450	460
правая 704002D12				

Комплектация:

Поворотно-выдвижной механизм с системой Soft-Close, 2 хромированные корзины с лотками из нержавеющей стали, крепление фасада – металл




Shelf Plastic

артикул	ширина шкафа, мм	размеры, мм		
		ширина	глубина	высота
левая 704001S12	500	415	450	460
правая 704001D12				

Комплектация:

Поворотно-выдвижной механизм с системой Soft-Close, 2 хромированные корзины с лотками из высококачественного пластика, крепление фасада – металл



Арт. 3693-00 (Hailo) или арт.511920 (Blanco) Фиксатор гибкого шланга для смесителя с выдвижным изливом



Арт. 137287 (Blanco) Компактный сифон для мойки

АКСЕССУАРЫ

Balans Inox Balans Plastic

Выдвижная поворотная система с 3-мя ведрами из нержавеющей стали или из высококачественного пластика



Balans Inox (правая)



Позволяет использовать труднодоступное пространство внутри шкафа. Эксклюзивная оснастка шкафа системой из нержавеющей стали. Экономичный вариант системы из высококачественного пластика

- Эстетичный дизайн
- Прекрасный обзор и легкий доступ к содержимому
- Газовый лифт обеспечивает плавное открывание и мягкое закрывание нагруженной конструкции
- Ограничительный стопор, устанавливаемый по месту, регулирует угол открывания, препятствуя повреждению соседних фасадов

- Для ниши шириной от 500мм
- В сочетании с системой Shelf устанавливается в шкаф 900мм
- Монтаж к боковой стенке и к полу шкафа. Доступна в правом и левом исполнении
- Крепление фасада в комплекте
- Рекомендуется для установки в шкаф под мойку



Balans Inox

артикул	ширина шкафа, мм	размеры, мм		
		ширина	глубина	высота
левая 702001S12 правая 702001D12	500	415	450	460

Комплектация:

Поворотно-выдвижной механизм и крепление фасада из металла, корзина из хромированной стали, 2 ведра из нержавеющей стали, поддон и крышка – высококачественный пластик




Balans Plastic

артикул	ширина шкафа, мм	размеры, мм		
		ширина	глубина	высота
левая 703001S12 правая 703001D12	500	415	450	460

Комплектация:

Поворотно-выдвижной механизм и крепление фасада из металла, корзина из хромированной стали, 2 ведра, поддон и крышка – высококачественный пластик



Арт. 3693-00 (Hailo) или арт. 511920 (Blanco) Фиксатор гибкого шланга для смесителя с выдвижным изливом



Арт. 137287 (Blanco)
Компактный сифон для мойки

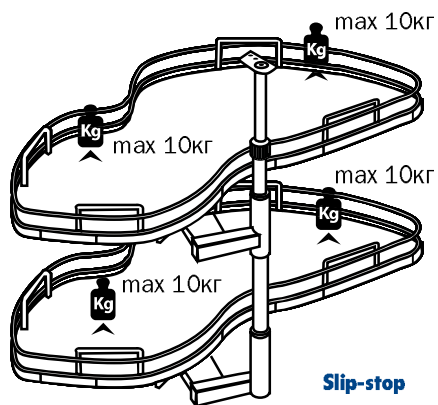


Nuvola

Карусель 1/2 с двумя полками в угловой шкаф с распашной дверью



Угловой шкаф с распашным фасадом 450мм с левой каруселью Nuvola (арт. 370001S12)



В процессе эксплуатации распределяйте нагрузку на полки равномерно

Инновационный запатентованный карусельно-выдвижной механизм с функцией полного выдвижения полок. Обеспечивает комфортный доступ к содержимому углового шкафа

- Актуальный модный аксессуар станет украшением Вашей кухни и внесет в нее приятную нотку комфорта
- 2 полки с элегантным хромированным бортиком и дном из ДСП. Выдвигаются независимо друг от друга
- Дно полок выполнено из МДФ с противоскользящим покрытием Slip-stop

● **Для углового шкафа шириной от 900мм с распашной дверью**

- Ширина фасада 450мм и 600мм*
- Толщина боковых стенок шкафа 16-20мм
- Минимальная внутренняя глубина шкафа 505мм
- Высота карусели регулируется в пределах 650-750мм
- Максимальный выступ петли 25мм
- Грузоподъемность одной полки до 20кг, полная грузоподъемность до 40кг

* Под заказ возможна поставка механизма для фасада шириной 500мм



Самый простой монтаж, время установки 8 минут



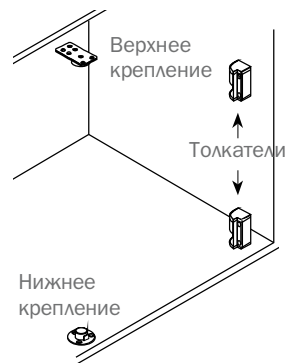
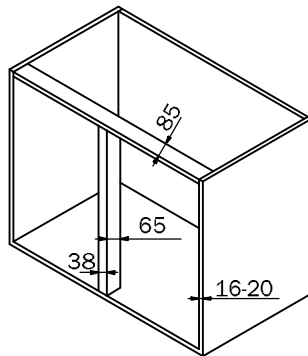
Комплектация:

Карусельно-выдвижной механизм, 2 полки с бортиком из хромированного релинга и дном из ламинированного МДФ, крепления

С февраля 2011 карусель Nuvola будет поставляться с функцией мягкого закрывания Soft-Close. Указанные в таблице артикулы будут изъяты из складской программы. Артикулы Nuvola с Soft-Close запросите у менеджера. Монтажные размеры сохраняются

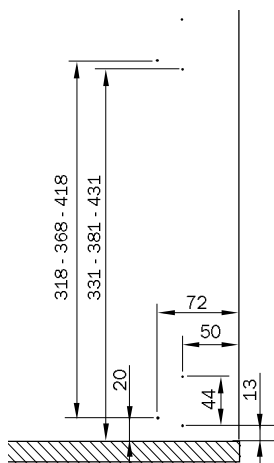
артикул	ширина шкафа min, мм	ширина фасада, мм	высота системы
370001S12 левая 370001D12 правая	900	450	650-750
370003S12 левая 370003D12 правая	1000	600	650-750

Будьте внимательны при определении ориентации системы: правая-левая. На фото в интерьере изображена левая система. Если дверь открывается в противоположную сторону, Вам необходима правая система

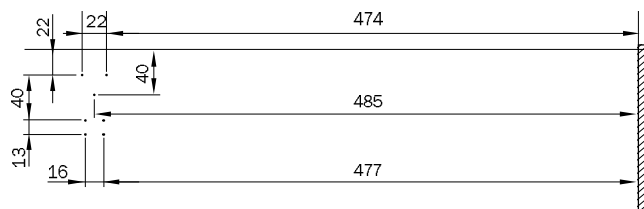


Монтажные размеры для шкафа с фасадом 450мм


Для толкателей



Для верхнего крепления

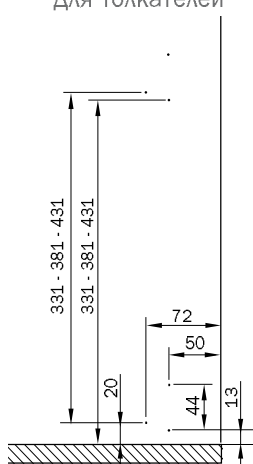


Для нижнего крепления




Монтажные размеры для шкафа с фасадом 600мм

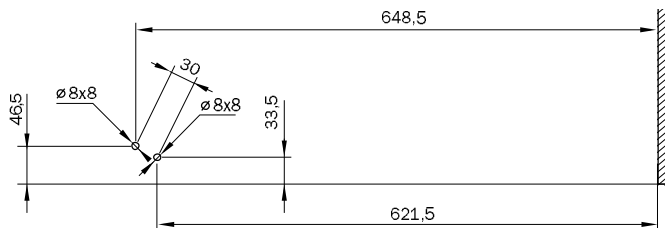
Для толкателей



Для верхнего крепления



Для нижнего крепления



Sigma Basic

Бутылочница с направляющими
частичного выдвижения

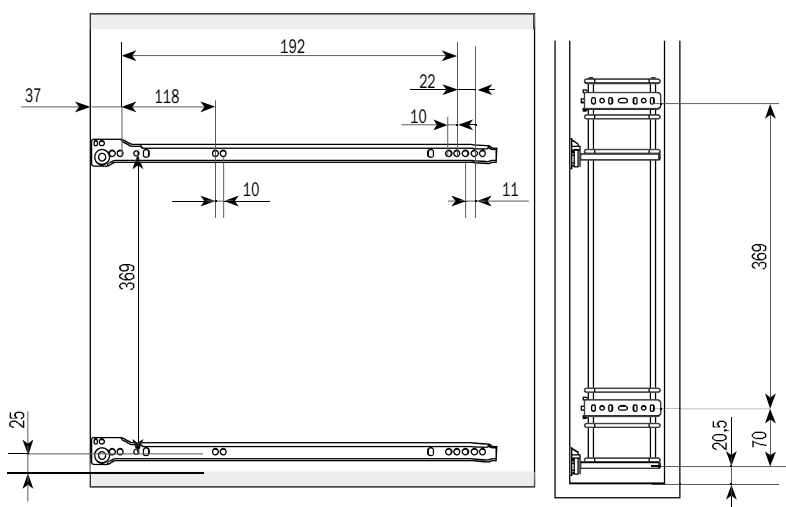


Функциональное оснащение узких(150 мм) ниш в навесных шкафах*

- Элегантный современный дизайн
- Частичное, на 4/5 глубины, выдвижение

● **Ширина шкафа 150мм. Возможна установка в шкаф шириной 200мм**

- Монтаж на левую боковую стенку шкафа
- Направляющие частичного выдвижения в комплекте



Комплектация:

Бутылочница, направляющие частичного выдвижения, крепление фасада

артикул	ширина шкафа, мм	размеры, мм			Kg
		ширина	глубина	высота	
00200112	150	110	280	480	12



Арт. 065D Разделитель бутылок (пластик), 1 шт

Sigma Soft

Выдвижная бутылочница с направляющими мягкого закрывания Soft-Close

Лидер продаж!

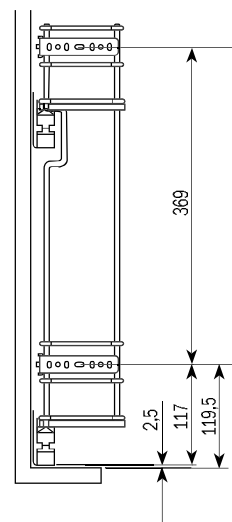
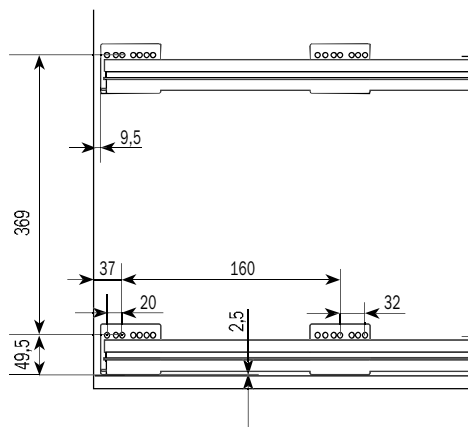


Функциональное оснащение узких (150 мм) ниш в навесных шкафах*

- Элегантный современный дизайн
- Полное выдвижение с мягким закрыванием

- **Ширина шкафа 150мм. Возможна установка в шкаф шириной 200мм**
- Монтаж на левую боковую стенку шкафа
- Направляющие Soft-Close в комплекте

Soft-close



Комплектация:

Бутылочница, направляющие Soft-Close, крепежные фасада

артикул	ширина шкафа, мм	размеры, мм			Kg
		ширина	глубина	высота	
002T01112	150	110	280	520	12



Арт. 065D Разделитель бутылок (пластик), 1 шт

АКСЕССУАРЫ

* См. также бутылочницы для нижних и высоких шкафов (стр. 89-93)





Элегантное решение

- Обеспечивает прекрасный обзор содержимого шкафа и эстетичный внешний вид
 - Высокая жесткость
 - Запатентованное крепление с высокой грузоподъемностью
 - Простой удобный монтаж
- Очень легкий и быстрый монтаж на боковые стенки толщиной 16мм и 18мм. Проставки в комплекте



Самый простой монтаж,
время установки 5 минут

Комплектация:

Полка, крепление, проставки

артикул	ширина шкафа, мм	размеры встройки, мм		Kg
		глубина	высота	
00800112	450	260	30	40
00800212	600	260	30	40
00800812	800	260	30	35
00800312	900	260	30	35
00801012	1200	260	30	30



Световая петля illuxo



Prima US, светильник с фронтальным выключателем, стр. 41



Prima sensor, светильник с сенсорным выключателем, стр. 43

АКСЕССУАРЫ

* см. также стационарные и выдвижные полки для нижних и высоких шкафов (стр. 97-101)

