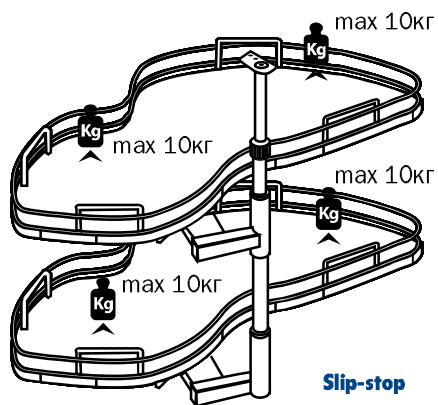


# Nuvola

Карусель 1/2 с двумя полками в угловой шкаф с распашной дверью



Угловой шкаф с распашным фасадом 450мм с левой каруселью Nuvola (арт. 370001S12)



В процессе эксплуатации распределяйте нагрузку на полки равномерно

Инновационный запатентованный карусельно-выдвижной механизм с функцией полного выдвижения полок. Обеспечивает комфортный доступ к содержимому углового шкафа

- Актуальный модный аксессуар станет украшением Вашей кухни и внесет в нее приятную нотку комфорта
- 2 полки с элегантным хромированным бортиком и дном из ДСП. Выдвигаются независимо друг от друга
- Дно полок выполнено из МДФ с противоскользящим покрытием Slip-stop

● **Для углового шкафа шириной от 900мм с распашной дверью**

- Ширина фасада 450мм и 600мм\*
- Толщина боковых стенок шкафа 16-20мм
- Минимальная внутренняя глубина шкафа 505мм
- Высота карусели регулируется в пределах 650-750мм
- Максимальный выступ петли 25мм
- Грузоподъемность одной полки до 20кг, полная грузоподъемность до 40кг

\* Под заказ возможна поставка механизма для фасада шириной 500мм



Самый простой монтаж, время установки 8 минут



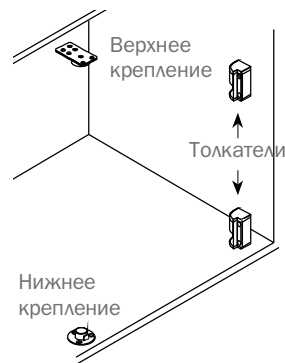
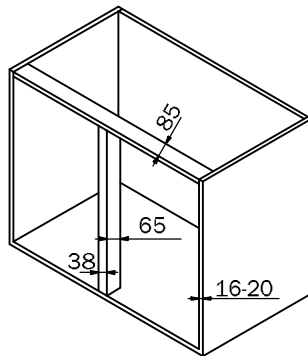
**Комплектация:**

Карусельно-выдвижной механизм, 2 полки с бортиком из хромированного релинга и дном из ламинированного МДФ, крепления

С февраля 2011 карусель Nuvola будет поставляться с функцией мягкого закрывания Soft-Close. Указанные в таблице артикулы будут изъяты из складской программы. Артикулы Nuvola с Soft-Close запросите у менеджера. Монтажные размеры сохраняются

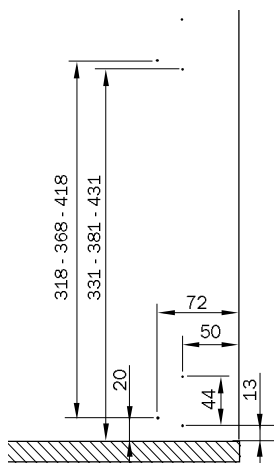
артикул	ширина шкафа min, мм	ширина фасада, мм	высота системы
370001S12 левая 370001D12 правая	<b>900</b>	450	650-750
370003S12 левая 370003D12 правая	<b>1000</b>	600	650-750

**Будьте внимательны** при определении ориентации системы: правая-левая. На фото в интерьере изображена левая система. Если дверь открывается в противоположную сторону, Вам необходима правая система

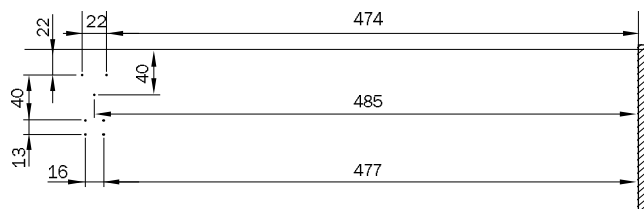


**Монтажные размеры для шкафа с фасадом 450мм**


Для толкателей



Для верхнего крепления

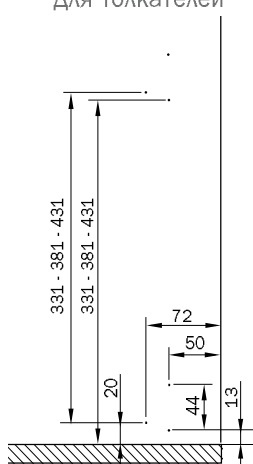


Для нижнего крепления




**Монтажные размеры для шкафа с фасадом 600мм**

Для толкателей



Для верхнего крепления



Для нижнего крепления

